

第14回全国RYLA研究会



奉仕しよう みんなの
人生を豊かにするために

Rotary
District 2690



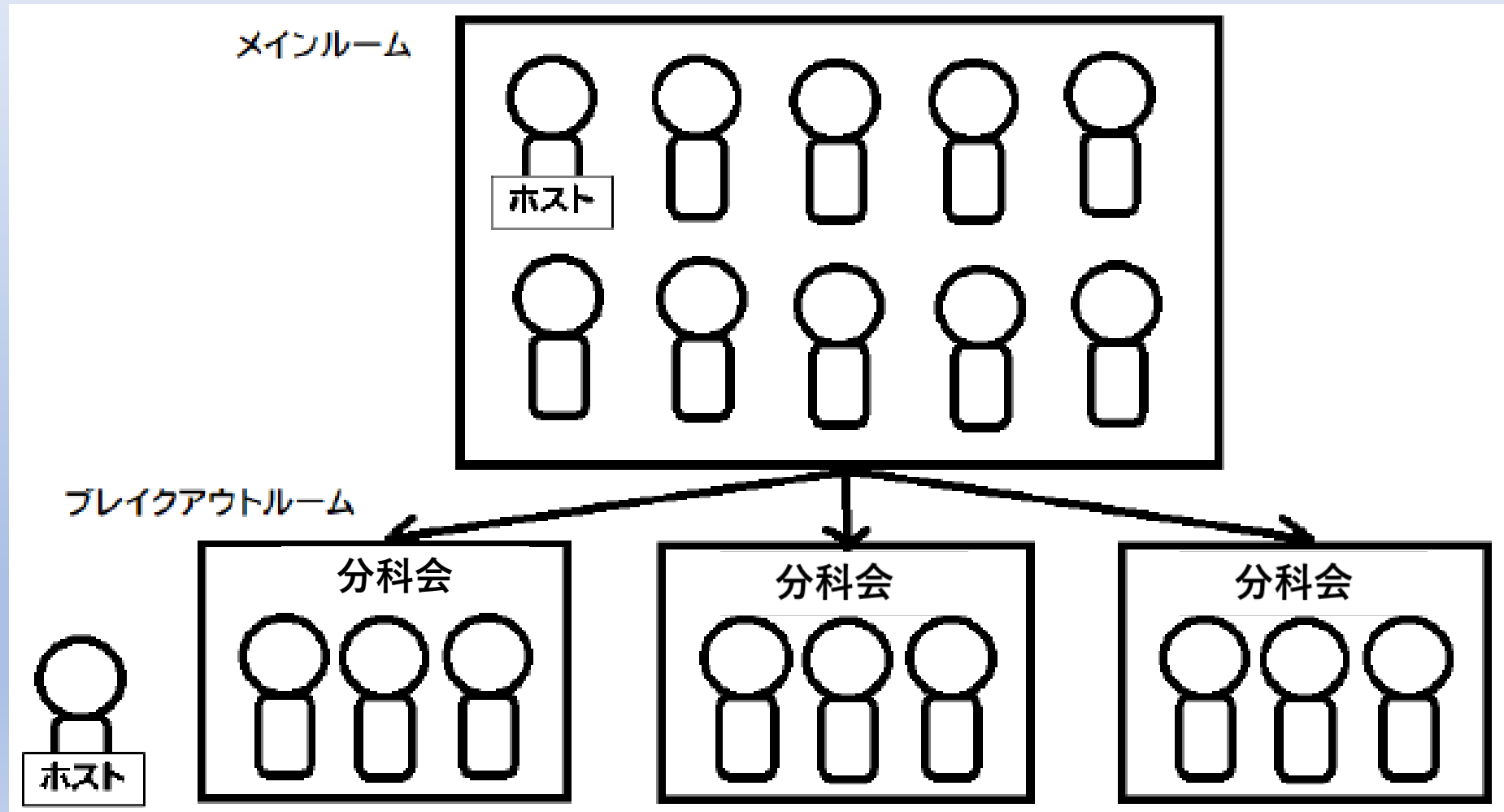
ブレイクアウトルーム

ブレイクアウトルームは、会議を小グループに分けてディスカッションを行うもの

分科会・バズセッション利用方法説明



ブイクアウトルームイメージ図



ブレイクアウトセッションの参加方法

ホスト(主催者)がグループ分けをスタートすると自動的にグループに分かれます。

基本的に参加者は何もせずに待っていてOK



(ホストの設定によっては多少変わります)



ブレイクアウトセッションの終了

グループワーク終了予定時間が近付くと、グループワーク終了のお知らせと同時にカウントダウンが始まります。

そのままお待ちください。

カウントダウン後に自動的にもとの全体のセッションにもどります。

「ルームを退出」ボタンで全体に戻ることもできますが、間違い防止のため、自動で元に戻るまでそのままお待ちください。



奉仕しよう みんなの
人生を豊かにするために

Rotary
District 2690



ZOOMアップデート

- Zoomアプリは最新版にしておいてください。
- アップデートは頻繁に行われます。
- **最新バージョンにしておかないと使えない** 機能がでてきます



ZOOMアプリのバージョン確認方法

①アプリを開くと画面の下に
バージョンが表示されます。

Zoomアカウントをお持ちの方は、
サインインをして確認できます。

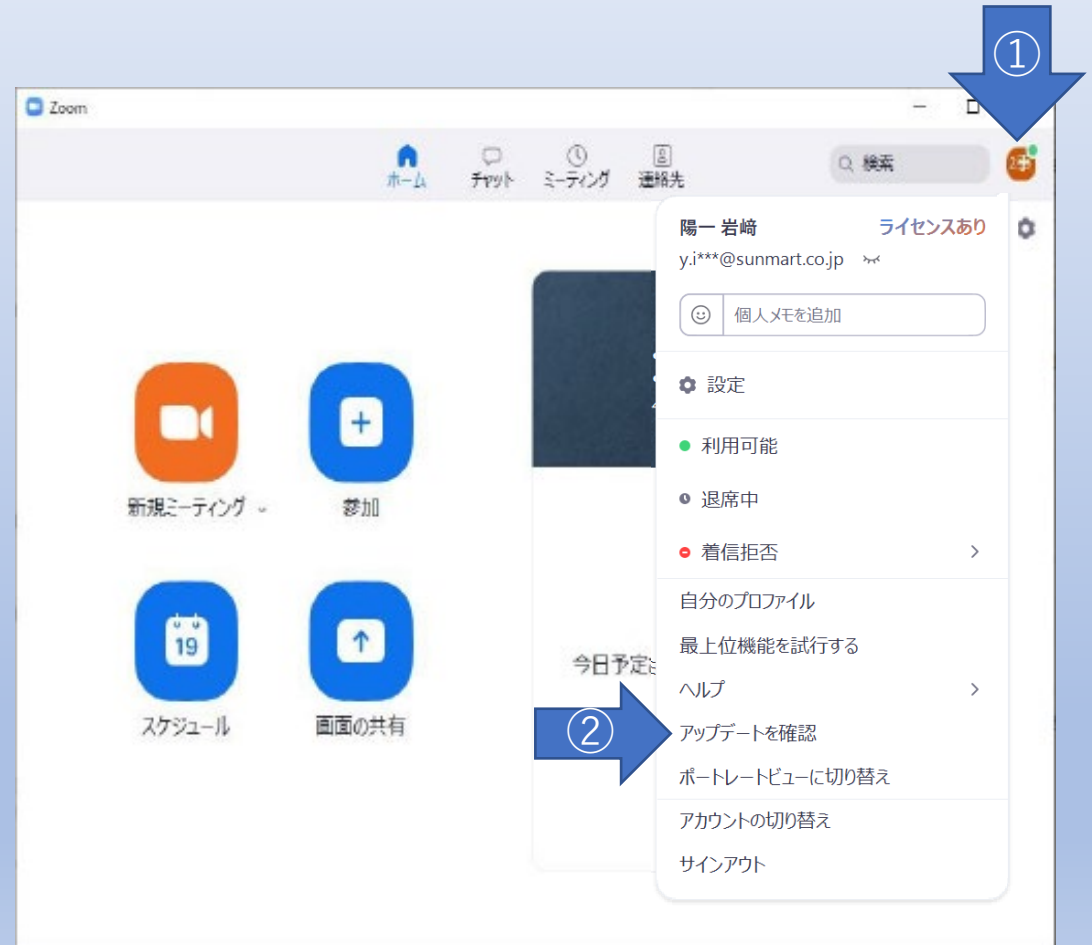
Zoomアカウントを取得していない
方は、Zoomのダウンロードセン
ターにアクセスして確認できます。



～Zoomアカウントをお持ちの方～

- ①Zoomアプリにサインインし、右上の小さなアイコンをクリックします。
- ②メニューから、「アップデートを確認」をクリック。

Zoomが最新バージョンかどうかを確認されます。更新がある場合には、Zoomの最新バージョンがダウンロードされますので、「更新」をクリックしてください。

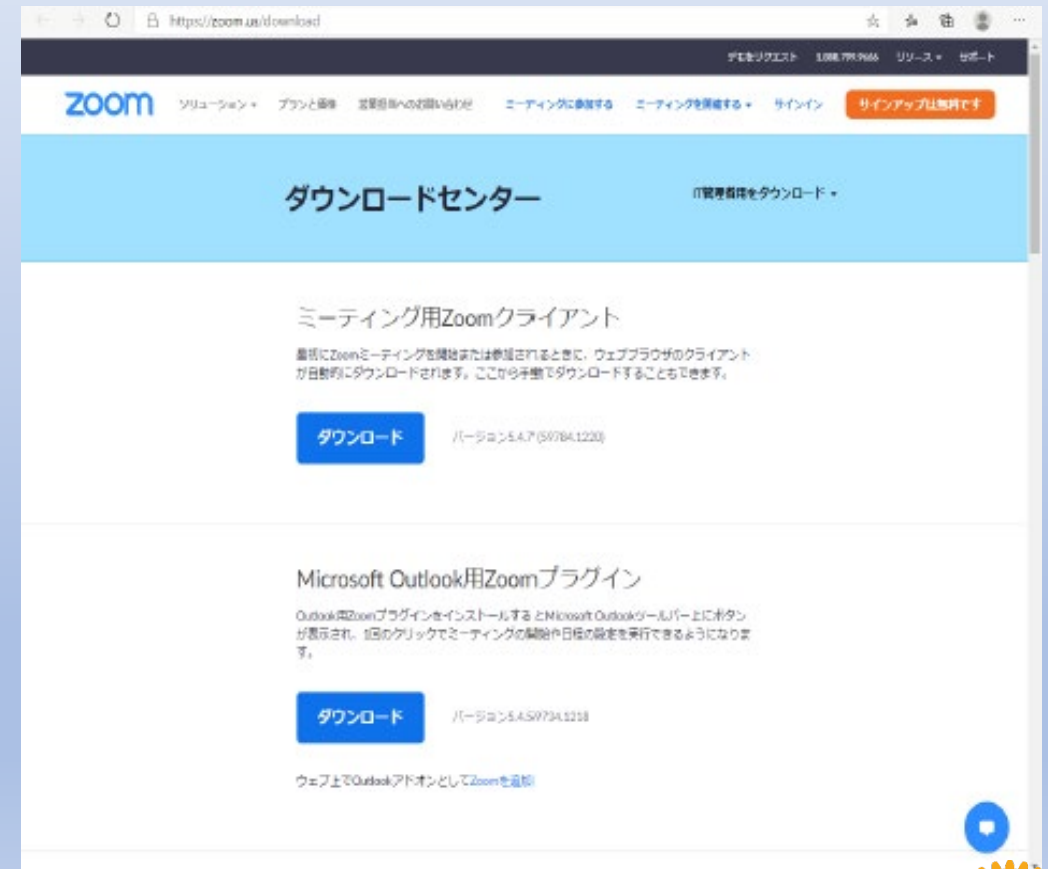


～Zoomアカウントを取得していない方～

①Zoomのダウンロードセンターにアクセスしてください。

ダウンロードセンター - Zoom

②一番上の「ミーティング用Zoomクライアント」の「ダウンロード」ボタンの横のバージョンがご自分のアプリのバージョンより新しい場合は、「ダウンロード」ボタンをクリックして最新バージョンをダウンロードして下さい。
ダウンロードが完了したら、それを起動して、Zoomの最新バージョンをインストールします。





奉仕しよう みんなの
人生を豊かにするために

Rotary
District 2690



参加時の表示名について

- 参加時の表示名で出席確認やグループ分けを行います。表示名の変更をお願いします。
- ブレイクアウトルームでは
- 「**クラブ名+氏名（例:鳥取西） +砂丘太郎**」に変更してください

表示名の変更方法

- ①画面下の「参加者」をクリック。
- ②参加者一覧が表示されたら一番上の（自分）のところにカーソルをもっていくと「詳細」が表示されるのでクリックし、「名前の変更」を選択し、新しい表示名を入力してください。

国際ロータリー第2690地区の研修では、
「クラブ名+氏名」です。
(例) 鳥取西 砂丘太郎

